

REGISTRO ON LINE



**CORSO DI FORMAZIONE PER DOCENTI DI
SCUOLA DELL'INFANZIA
DELL'ISTITUTO COMPRENSIVO CARMINE –
VITERBO
A.S. 2018-19**

**LEZIONE N. 1 – PRIMO ACCESSO A ARGO
SCUOLANEXT**

**A CURA DELL'ANIMATORE DIGITALE
STEFANIA INSOGNA**

E-mail invio credenziali

2

Portale Argo <noreply@portaleargo.it>

a PROVA ▾

22:10 (16 minuti fa)



Gentile utente,

questa e-mail le è stata inviata automaticamente dal portale Argo per informarla della attivazione della nuova utenza che potrà utilizzare per l'accesso ai servizi disponibili per la scuola.

Dati relativi all'utente:

Cognome: ██████████

Nome: ██████████

Data di nascita: ██████████

Le credenziali di accesso al sistema sono:

Utente: ██████████

Password: ██████████

Controlli la coerenza dei suoi dati e in caso negativo, contatti il gestore delle utenze della scuola, prima di effettuare il login, per apportare le opportune modifiche.

Le ricordiamo che in base al Disciplinare Tecnico in materia di misure minime di sicurezza, Allegato B - G.Lgs. 196/03, le verrà richiesta la modifica della password al primo accesso.

Questo è un messaggio automatico. Le risposte a questo messaggio non vengono controllate, né considerate.

E-mail ricevuta nella casella di posta personale

Accesso al portale ARGO

3

The screenshot shows a web browser window with the URL <https://www.portaleargo.it/?new=1516629109101>. The page header features the "PORTALE ARGO" logo on the left and a navigation bar on the right with a blue button labeled "ACCEDI ALLE UTENZE" and the "ARGO software" logo. Below the header is a horizontal menu with four items: "Applicazioni e Servizi", "Centro Notifiche", "Gestione Utenze", and "Assistenza e Contratti". The main content area is a large banner with a dark background. On the left, it says "COMPLETO - FLESSIBILE - AFFIDABILE" and "ARGO PERSONALE DISPONIBILE ANCHE SUL WEB". On the right, a man in a suit is pointing at a central "PERSONALE" icon, surrounded by other icons labeled "ANAGRAFICHE", "SERVIZI", "REPORT", "ASSENZE", and "INTEGRAZIONI".

<https://www.portaleargo.it>

Accesso ScuolaNext

4

AREA DIDATTICA

AREA DEL PERSONALE

AREA CONTABILE

AREA GENERALE



Dirigo



Alunni



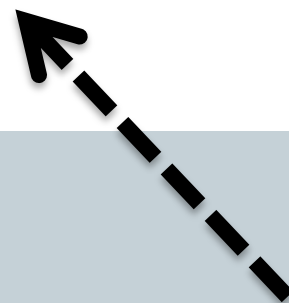
Sidi Alunni



ScuolaNext



Nuovo didUP



Inserimento credenziali

5

Tali dati non debbono in alcun modo essere divulgati.

Il software Argo non chiederà mai la verifica dell'account al di fuori della presente pagina di login.

Ogni eventuale altra richiesta, anche per email, è da considerarsi sospetta e la invitiamo a comunicarla al nostro servizio assistenza



[Password dimenticata?](#)



E' disponibile la versione dell'app nativa per i dispositivi Android e iPad, che opera interamente online. Scoprila negli store!



[« Torna al portale](#)

[Accedi](#)

Avviso cambio password


6








The image shows a screenshot of the ARGOS software homepage. At the top, there is a navigation bar with the text "HomePage ARGO" and the ARGOS logo, which consists of the letters "A", "R", "G", and "O" in colored squares followed by the word "software". Below the logo, there is a notification banner with the heading "ATTENZIONE" in blue. The notification text reads: "Utente [redacted] Primo accesso. Occorre cambiare la password. [Clicca qui](#)". A brown arrow points to the "Clicca qui" link. Below the notification, there is a button labeled "Torna al portale". The background of the homepage features a collage of images related to a school or office environment, including people working at computers, a person holding a document, and a person using a laptop.



Gestione Utenze

7

PORTALE ARGO 

 **ACCEDI ALLE UTENZE** **ARGO** software

 Applicazioni e Servizi  Centro Notifiche  **Gestione Utenze**  Assistenza e Contratti

 Occorre prima autenticarsi
 Occorre prima autenticarsi

Area gestione utenti personale scolastico

Attraverso l'area gestione utenti e' possibile effettuare il cambio password, creare o modificare gli utenti abilitati all'utilizzo dei programmi web Argo già attivi per la scuola, apportare modifiche alla anagrafica dell'Istituto scolastico.

UTENTE

PASSWORD

OTP ([COS'È](#))

ABILITA IL CAMPO OTP (OBBLIGATORIO SOLO PER GLI UTENTI CON IL SERVIZIO OTP ATTIVO)

Inserire le credenziali ricevute

Gestione Utente

8

PORTALE ARGO



User:

LOGOUT



Applicazioni e Servizi



Centro Notifiche



Gestione Utente



Assistenza e Contratti

Primo accesso. Richiesto cambio password

Benvenuto [redacted]

Primo accesso, cambio password. [Clicca qui](#)

Vai Al Portale




Argo Software S.r.l. - Versione 4.3.1 - 2018 © tutti i diritti riservati
Zona ind.le III fase - 97100 Ragusa - tel. 0932.666412 - P.I. 00838520880








Cambio password


9

PORTALE ARGO 

User: [LOGOUT](#) **ARGO** software

 Applicazioni e Servizi  Centro Notifiche  **Gestione Utente**  Assistenza e Contratti

UTENTE 

E-MAIL * 

NUOVA PASSWORD *

CONFERMA PASSWORD *

[Conferma](#)

La password deve contenere:

- minimo 10 caratteri
- uno o piu' numeri
- uno o piu' lettere maiuscole
- uno o piu' caratteri speciali tra i seguenti:
%&'()*+,-./:;<=>?@

Inserire la nuova password e confermarla.

Ok cambio password

10



PORTALE ARGO 

ACEDI ALLE UTENZE  A

Applicazioni e Servizi  Centro Notifiche  Gestione Utente  Assistenza e Co 

Dati aggiornati con successo.

Area gestione utenti personale scolastico

Attraverso l'area gestione utenti e' possibile effettuare il cambio password, creare o modificare gli utenti abilitati all'utilizzo c programmi web Argo già attivi per la scuola, apportare modifiche alla anagrafica dell'Istituto scolastico.

UTENTE

PASSWORD

OTP ([COS'È](#))

ABILITA IL CAMPO OTP (OBBLIGATORIO SOLO PER GLI UTENTI CON IL SERVIZIO OTP ATTIVO)

Se il cambio password è andato a buon fine compare la scritta «Dati aggiornati con successo».

Accesso ScuolaNext

11

Accesso Utenti ScuolaNext

Per accedere al programma inserire utente e password e cliccare su "Accedi"

I dati di account "Utente" e "password" sono informazioni riservate e strettamente personali.

Tali dati non debbono in alcun modo essere divulgati.

Il software Argo non chiederà mai la verifica dell'account al di fuori della presente pagina di login.

Ogni eventuale altra richiesta, anche per email, è da considerarsi sospetta e la invitiamo a comunicarla al nostro servizio assistenza



[Password dimenticata?](#)



E' disponibile la versione dell'app nativa per i dispositivi Android e iPad, che opera interamente online. Scoprila negli store!



[« Torna al portale](#)

[Accedi](#)

Tornare su ScuolaNext e inserire le credenziali aggiornate.